

Порталы Firelight серии 42/40/36 предназначены под три диагонали очагов.

- Очаг электрический Electrolux EFP/P-3620LS;
- Очаг электрический Electrolux EFP/P-4220LS;
- Очаг электрический Royal Thermo RTFP/P-Aurora 40LS.

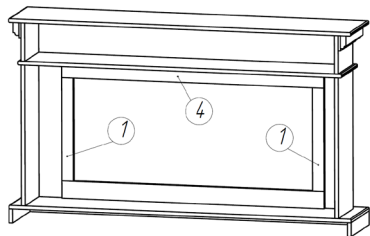
Перечень деталей:

№	Наименование	Количество	Габаритные размеры
1	Боковая шторка 42	2	445 x 50
2	Боковая шторка 40	2	418 x 113
3	Боковая шторка 36	2	445 x 125
4	Верхняя шторка 42	1	1150 x 86
5	Верхняя шторка 40	1	1150 x 113

Инструкция по установке очага Electrolux EFP/P-4220LS в портал серии 42/40/36.

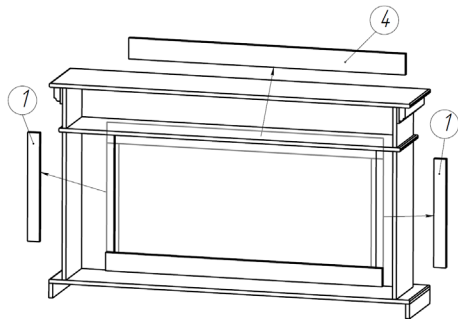
Порталы Firelight серии 42/40/36 по умолчанию при поставке идут под и очаг EFP/P-4220LS.

Необходимо извлечь портал из обрешетки, демонтировать ножки у очага EFP/P-4220LS и установить его с фронтальной стороны портала.

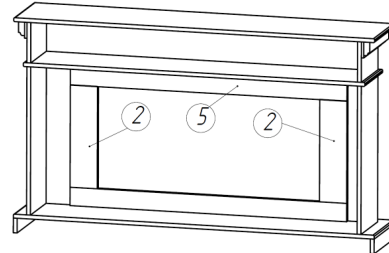


Инструкция по установке очага Royal Thermo RTFP/P-Aurora 40LS.

1.С внутренней стороны портала открепить верхнюю и боковые шторки.



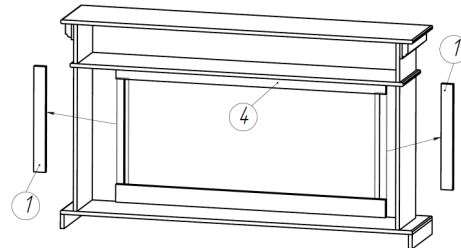
2.Прикрепить по бокам шторки с надписями 40. А также закрепить верхнюю шторку 40.



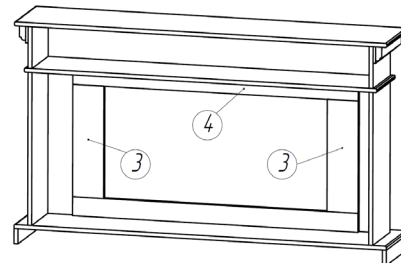
3. Демонтировать ножки у очага и установить его с внутренней стороны портала.

Инструкция по установке очага Electrolux EFP/P-3620LS.

1.С задней стороны портала открепить боковые шторки с надписями 42.



2.Прикрепить по бокам шторки с надписями 36.



3. Демонтировать ножки у очага и установить его с внутренней стороны портала.