

Ballu



CE EAC

Руководство по эксплуатации Гарантийный талон

Развальцовка



ST-519FT

code-128

Перед началом эксплуатации прибора внимательно изучите данное руководство и храните его в доступном месте.

Содержание

- 2 Используемые обозначения
- 3 Правила безопасности
- 3 Руководство по технике безопасности
- 3 Эксплуатация
- 5 Правила хранения
- 5 Срок службы прибора
- 6 Гарантия
- 6 Комплектность
- 7 Гарантийный талон

Используемые обозначения



ВНИМАНИЕ!

Требования, несоблюдение которых может привести к тяжелой травме или серьезному повреждению оборудования.



ОСТОРОЖНО!

Требования, несоблюдение которых может привести к серьезной травме или летальному исходу.

Используемые обозначения



ВНИМАНИЕ!

Требования, несоблюдение которых может привести к тяжелой травме или серьезному повреждению оборудования.



ОСТОРОЖНО!

Требования, несоблюдение которых может привести к серьезной травме или летальному исходу.

ПРИМЕЧАНИЕ:

1. Производитель оставляет за собой право без предварительного уведомления покупателя вносить изменения в конструкцию, комплектацию или технологию изготовления изделия с целью улучшения его свойств.
2. Если после прочтения инструкции у Вас останутся вопросы по эксплуатации при-

бора, обратитесь к продавцу или в специализированную организацию для получения разъяснений.

3. На изделии присутствует этикетка, на которой указаны технические характеристики и другая полезная информация о приборе.

Правила безопасности



ВНИМАНИЕ!

Эксплуатационные работы должны выполняться только лицами, обладающими соответствующими навыками, с целью предотвращения каких-либо рисков.



ВНИМАНИЕ!

Внимание! Для обеспечения безопасного и правильного использования внимательно прочтите данную инструкцию перед использованием изделия.

Руководство по технике безопасности



ВНИМАНИЕ!

Во избежание несчастных случаев и травм внимательно прочтите инструкцию и примите во внимание соответствующие советы перед использованием устройства.

1. Поддерживайте чистоту и порядок в рабочей зоне, не допускайте попадания посторонних предметов в устройство во время работы;

- При использовании устройства не работайте в уставшем состоянии, после приема лекарств, в состоянии алкогольного опьянения или во время болезни;
- Храните изделие надлежащим образом и не допускайте, чтобы дети прикасались к нему или пользовались им. Не допускайте людей, не знакомых с устройством и инструкциями по эксплуатации, к эксплуатации устройства;
- Используйте оригинальные комплектующие, включая зажим, зарядное устройство, аккумуляторную батарею и т.д.;
- В случае вскрытия изделия пользователем или не уполномоченной организацией гарантия на устройство не распространяется экологическими нормами.
- Не извлекайте аккумуляторную батарею из корпуса во избежание несчастных случаев. Переработка или утилизация должна осуществляться отдельно от бытового мусора. Обращайтесь с аккумулятором в соответствии с экологическими нормами.

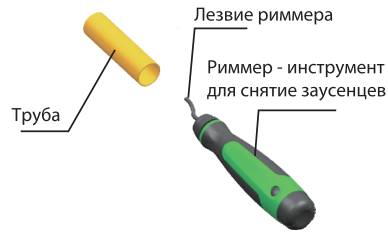
Эксплуатация

1. Подготовьте трубу перед изготовлением раструбы — отрежьте трубу.

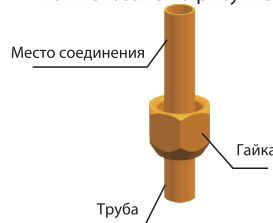
Поместите трубу между 2 рядами подшипников на труборез. Продвиньте лезвие резака, вращая рукоятку по часовой стрелке. Когда лезвие коснется трубы, продолжайте вращать рукоятку на 1/4 оборота, чтобы разрезать трубу, а затем вращайте инструмент на 2~3 оборота. Повторите вращение рукоятки на 1/4 оборота, а затем вращайте резак на 2~3 оборота, пока труба не будет отрезана.



- Снятие заусенцев.** Вставьте лезвие римера для снятия заусенцев в отверстие трубы и вращайте трубу, чтобы удалить заусенцы. 2-3 полных оборота.



- Установка гайки.** Наденьте гайку на трубу, как показано на рисунке.

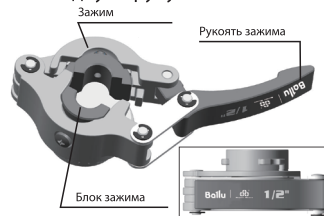


- Подготовка перед вальцовкой - установка пластиковой ручки**

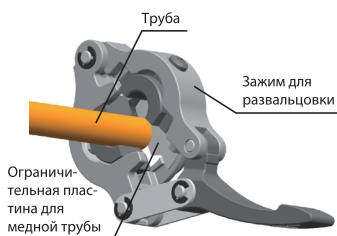


- Открытие зажима для развальцовки.**

Выберите подходящий зажим для развальцовки трубы. Переместите рукоять зажима, чтобы открыть зажим и разместить медную трубу.

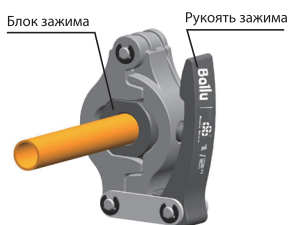


- Размещение медной трубы.** Разместите трубу в два отверстия зажима, торец трубы должен касаться ограничительной пластины.



7. Закрытие зажима для развальцовки.

Нажмите на ручку зажима, чтобы зафиксировать трубу двумя зажимами.



8. Установка зажима для развальцовки.

Вставьте зажим для развальцовки в отверстие корпуса развальцовки и поверните зажим для развальцовки против часовой стрелки примерно на 1/4 оборота.



9.1 Ручная развальцовка

Вставьте шестигранный хвостовик алюминиевой ручки в отверстие корпуса развальцовки, а затем поверните алюминиевую ручку против часовой стрелки в направлении «В», и конус развальцовки трубки сдвинется вперед, а горловина трубки автоматически развальцуется. Продолжайте вращать 2-3 оборота, горловина трубки станет ярче.



9.2 Развальцовка с помощью электроинструмента

Установите шестигранный стержень на электродрель и затяните его.



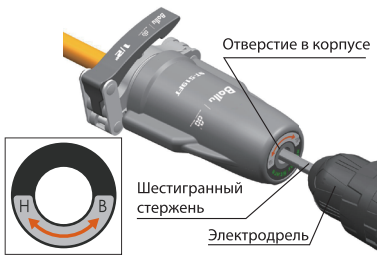
Вставьте шестигранный стержень на электродрель в отверстие корпуса развальцовки, а затем нажмите переключатель вращения против часовой стрелки на электродрели, так чтобы шестигранный стержень вращался против часовой стрелки в соответствии с «В», а конус развальцовки трубки переместился вперед, и устье трубки автоматически развальцувалось. Продолжайте вращать 2-3 оборота.



10.1 Поверните алюминиевую ручку по часовой стрелке в направлении «Н», и конус переместится назад кверху.



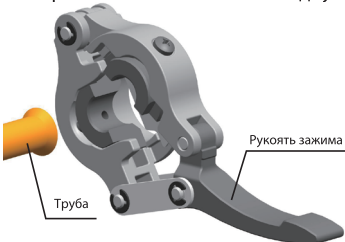
10.2 Нажмите на переключатель вращения дрели по часовой стрелке, чтобы шестигранный стержень вращался по часовой стрелке в соответствии со словом «Н», а конус перемещался назад в верхнее положение.



11. После снятия трубки поверните ее по часовой стрелке примерно на 1/4 оборота и вытащите развальцовочный зажим из отверстия.



12. Переместите рукоятка кронштейна, чтобы открыть зажимы и извлечь медную трубу.



13. Навинтите гайку на трубу в месте соединения с оборудованием и затяните ее гаечным ключом во избежание утечки воздуха.



Правила хранения

Устройства должны храниться в сухом, неотапливаемом помещении при температуре не ниже -40°C и не выше $+50^{\circ}\text{C}$.

Избегать контакта с химическими веществами. Не подвергать механическому воздействию.

Срок службы прибора

Срок эксплуатации прибора составляет 1 год при условии соблюдения соответствующих правил по установке и эксплуатации.

Гарантия

Гарантия - 1 год. Гарантийное обслуживание прибора производится в соответствии с гарантийными обязательствами, перечисленными в гарантийном талоне.

Комплектность

1. Развальцовка;
2. Зажимы для дюймовых и метрических труб 1/4", 3/8", 1/2", 5/8", 3/4";
3. Риммер ST-207;
4. Пластиковый кейс

Изготовитель:

"Джинхуа Вэйк Индастриэл&Трейдинг Кэу., Лтд Юридический адрес: Но.39 Джинлинг Ист Роуд, Лингксия Индустри Зоун, Джиндонг Дистрикт, Джинхуа, Згеджианг, чайнэ". **Manufacturer:** "JINHUA WEIKE INDUSTRIAL&TRADING CO., LTD Registered office: NO.39 JINLING EAST ROAD, LINGXIA INDUSTRY ZONE, JINDONG DISTRICT, JINHUA, ZHEJIANG, CHINA".

Импортер и уполномоченное изготовителем лицо:

ООО «Р-Климат», Россия, 119049, г. Москва, ул. Якиманка Б., д. 35, стр. 1, эт. 3, пом. I, ком. 4. Тел./Факс: +7 (495) 777-19-67, e-mail: info@rusklimat.ru.

Сделано в Китае

В тексте и цифровых обозначениях могут быть допущены ошибки и опечатки. Изготовитель оставляет за собой право на внесение изменений в конструкцию и характеристики прибора. Для получения подробной информации обращайтесь к продавцу.



Ballu



ГАРАНТИЙНЫЙ ТАЛОН

Настоящий документ не ограничивает определенные законом права потребителей, но дополняет и уточняет оговоренные законом обязательства, предполагающие соглашение Сторон, либо договор

Поздравляем вас с приобретением техники отличного качества!

Убедительно просим вас во избежание недоразумений до установки/эксплуатации изделия внимательно изучить его инструкцию по эксплуатации.

В конструкцию, комплектацию или технологию изготовления изделия, с целью улучшения его технических характеристик, могут быть внесены изменения. Такие изменения вносятся без предварительного уведомления Покупателя и не влекут обязательств по изменению/улучшению ранее выпущенных изделий.

Дополнительную информацию об этом и других изделиях Вы можете получить у Продавца или по нашей информационной линии:

Тел.: 8 (800) 500-07-75 (по России звонок бесплатный, круглосуточно 24/7/365).

E-mail: service@ballu.ru

Адрес в интернете: www.ballu.ru

По вопросам гарантийного обслуживания обращаться в сервисные центры на сайте www.ballu.ru

Внешний вид и комплектность изделия

Тщательно проверьте внешний вид изделия и его комплектность, все претензии по внешнему виду и комплектности предъявляйте Продавцу при покупке изделия. Гарантийное обслуживание купленного вами прибора осуществляется через Продавца, специализированные сервисные центры или монтажную организацию, проводившую установку прибора (если изделие нуждается в специальной установке, подключении или сборке).

По всем вопросам, связанным с техобслуживанием изделия, обращайтесь в специализированные сервисные центры. Подробная информация о сервисных центрах, уполномоченных осуществлять ремонт и техническое обслуживание изделия, находится на вышеуказанном сайте.

Заполнение гарантийного талона

Внимательно ознакомьтесь с гарантийным талоном и проследите, чтобы он был правильно заполнен и имел штамп Продавца. При отсутствии штампа Продавца и даты продажи (либо кассового чека с датой продажи) гарантийный срок исчисляется с даты производства изделия.

Запрещается вносить в гарантийный талон какие-либо изменения, а также стирать или переписывать указанные в нём данные. Гарантийный талон должен содержать: наименование и модель изделия, его серийный номер, дата продажи,

а также имеется подпись уполномоченного лица и штамп Продавца.

В случае неисправности прибора по вине изготовителя обязательство по устранению неисправности будет возложено на уполномоченную изготовителем организацию. В данном случае покупатель вправе обратиться к Продавцу.

Ответственность за неисправность прибора, возникшую по вине организации, проводившей установку (монтаж) прибора возлагается на монтажную организацию. В данном случае необходимо обратиться к организации, проводившей установку (монтаж) прибора.

Для установки (подключения) изделия (если оно нуждается в специальной установке, подключении или сборке) рекомендуем обращаться в специализированные сервисные центры, где можете воспользоваться услугами квалифицированных специалистов. Продавец, уполномоченная изготовителем организация, импортер и изготовитель не несет ответственности за недостатки изделия, возникшие из-за его неправильной установки (подключения).

Настоящая гарантия не дает права на возмещение и покрытие ущерба, произошедшего в результате переделки или регулировки изделия, без предварительного письменного согласия изготовителя, с целью приведения его в соответствие с национальными или местными техническими стандартами и нормами безопасности, действующими в любой другой стране, кроме РФ, где это изделие было первоначально продано.

Настоящая гарантия распространяется на производственные или конструкционные дефекты изделия

Выполнение ремонтных работ и замена дефектных деталей изделия специалистами уполномоченного сервисного центра производятся в сервисном центре или непосредственно у Покупателя (по усмотрению сервисного центра). Гарантийный ремонт изделия на территории Российской Федерации выполняется в срок не более 45 дней. В случае если во время устранения недостатков товара станет очевидным, что они не будут устранены в определённый соглашением Сторон срок, Стороны могут заключить соглашение о новом сроке устранения недостатков товара.

Гарантийный срок на комплектующие изделия (детали, которые могут быть сняты с изделия без применения каких-либо инструментов, т.е. ящики, полки, решётки, корзины, насадки, щётки, трубки, шланги и др. подобные комплектующие) составляет 3 (три) месяца. Гарантийный срок на новые комплектующие, установленные на изделие при гарантийном или платном ремонте, либо приобретённые отдельно от изделия, составляет 3 (три) месяца со дня выдачи отремонтированного изделия Покупателю, либо продажи последнему этих комплектующих. Гарантийное обслуживание на территории иных стран осуществляется в

соответствии с требованиями местного законодательства. По вопросам гарантийного обслуживания можно обращаться к продавцу или по электронной почте.

Настоящая гарантия не распространяется на:

- периодическое обслуживание и сервисное обслуживание изделия (чистку, замену фильтров или устройств, выполняющих функции фильтров);
- любые адаптации и изменения изделия, в т. ч. с целью усовершенствования и расширения обычной сферы его применения, которая указана в Инструкции по эксплуатации изделия, без предварительного письменного согласия изготовителя.

Настоящая гарантия также не предоставляется в случаях, если недостаток в товаре возник в результате:

- использования изделия не по его прямому назначению, не в соответствии с его Инструкцией по эксплуатации, в том числе эксплуатации изделия с перегрузкой или совместно со вспомогательным оборудованием, не рекомендуемым Продавцом, уполномоченной изготовителем организацией, импортёром, изготовителем;
- наличия на изделии механических повреждений (сколов, трещин и т. д.), воздействий на изделие чрезмерной силы, химически агрессивных веществ, высоких температур, повышенной влажности/запылённости, концентрированных паров, если что-либо из перечисленного стало причиной неисправности изделия;
- ремонта/наладки/инсталляции/адаптации/пуска изделия в эксплуатацию не уполномоченными на то организациями/лицами;
- неаккуратного обращения с устройством, ставшего причиной физических, либо косметических повреждений поверхности;
- если нарушены правила транспортировки/хранения/монтажа/эксплуатации;
- стихийных бедствий (пожар, наводнение и т. д.) и других причин, находящихся вне контроля Продавца, уполномоченной изготовителем организации, импортёра, изготовителя и Покупателя, которые причинили вред изделию;
- неправильного подключения изделия к электрической или водопроводной сети, а также неисправностей (несоответствие рабочих параметров) электрической или водопроводной сети и прочих внешних сетей;
- дефектов, возникших вследствие попадания внутрь изделия посторонних предметов, жидкостей, кроме предусмотренных инструкцией по эксплуатации, насекомых и продуктов их жизнедеятельности и т. д.;
- необходимости замены ламп, фильтров, элементов питания, аккумуляторов, предохранителей, а также стеклянных/фарфоровых/матерчатых и перемещаемых вручную деталей и других дополнительных быстроизнашивающихся/сменных деталей изделия, которые имеют собственный ограниченный период работоспособности, в связи с их естественным износом;
- дефектов системы, в которой изделие использовалось как элемент этой системы.

Покупатель предупреждён о том, что если товар отнесен к категории товаров, предусмотренных «Перечнем непродовольственных товаров надлежащего качества, не подлежащих обмену» Пост. Правительства РФ от 31.12.2020 № 2463 он не вправе требовать обмена купленного изделия в порядке ст. 25 Закона «О защите прав потребителей» и ст. 502 ГК РФ.

С момента подписания Покупателем Гарантийного талона считается, что:

- вся необходимая информация о купленном изделии и его потребительских свойствах предоставлена Покупателю в полном объёме, в соответствии со ст. 10 Закона «О защите прав потребителей»;
- покупатель получил Инструкцию по эксплуатации купленного изделия на русском языке и

-
- покупатель ознакомлен и согласен с условиями гарантийного обслуживания/особенностями эксплуатации купленного изделия;
 - покупатель претензий к внешнему виду/комплектности купленного изделия не имеет.

Отметить здесь, если работа изделия проверялась в присутствии Покупателя.

Подпись Покупателя:

Дата:

Balu

